


SCHEMA IMPIANTO  
PIANO SECONDO



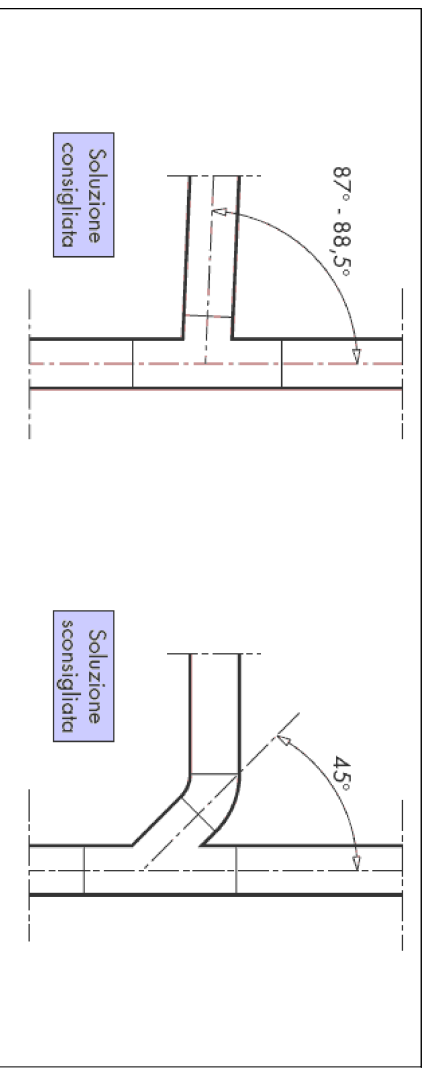
APPARECCHI SANITARI	
Denominazione utenza	Tubazioni scarico in PPt (mm)
Lavabo	50
Wc con cassetta da 6 litri	90°
Doccia	50
Bidet	50
Vasca da bagno	50
Lavabo	50
Lavastoviglie	50
Lavatrice	50
Pilozzo	50

Legenda	
Colonna di scarico acqua VERE realizzate in PPt-3 Sinali rivestita con materiale fonosorbente	
Colonna di scarico acqua GRIGIE realizzata in PPt-3 Sinali rivestita con materiale fonosorbente	
Capita di aspirazione acqua realizzata in PPt-3 Sinali rivestita con materiale fonosorbente	
Condotto di aspirazione aria bagni realizzato in PVC serie pesante rivestito con materiale fonosorbente	
Aspiratore centrifugo da muro	

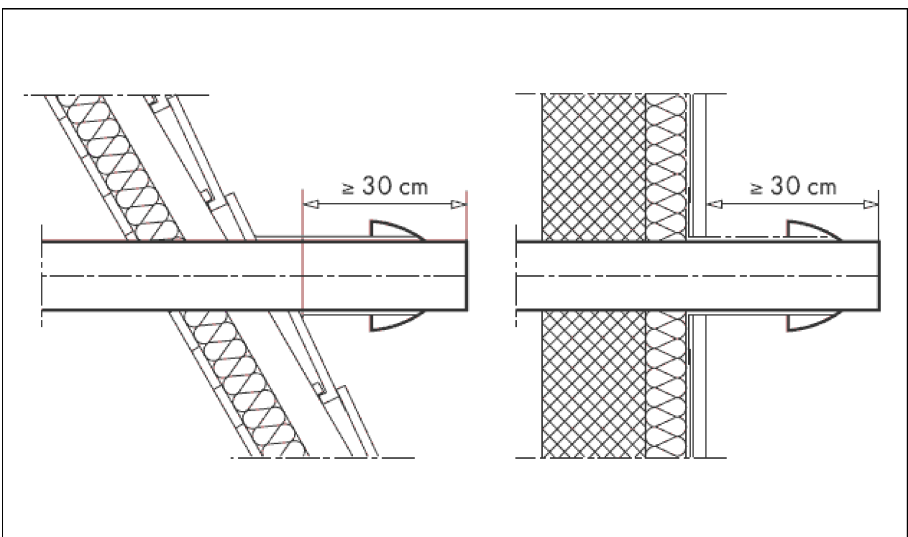
I tratti di scarico delle acque GRIGIE con unione di 2 o più apparecchi sanitari sono realizzati in PPt-3 Sinali rivestiti con materiale fonosorbente e utilizzati con la tubazione di diametro Ø75 fino all'immetto con la colonna

\* SCARICO DA 2,0 litri/sec

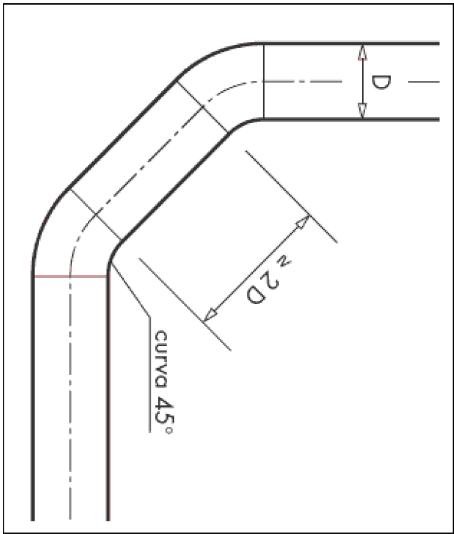
COLLEGAMENTI ALLE COLONNE  
- Fuori Scala -



COLONNE DI VENTILAZIONE  
- Fuori Scala -



PIEDI DI COLONNA  
- Fuori Scala -



1	Approvazione RINA	POLLARI LUCA	POLLARI LUCA	POLLARI LUCA	30.04.2013
0	PROGETTO ESECUTIVO	POLLARI LUCA	POLLARI LUCA	POLLARI LUCA	02.11.2012
Schemi di scarico acque reflue e ventilazioni interne					1:100
Impianti interni - Scarichi - PIANO SECONDO		ESE rev00.dwg		12_0214	
Casa Livorno e Provincia S.p.a.		Realizzazione n.9 alloggi - PEEP - SOTT. 14 - UT.04		Area tra Via Aurelia Sud e Fosso del Poggio d'Oro - GEMINA (LI)	
MPS Studio Associato		S.7023 C.E.C.N.A.B.		CSQ	
		tel. +39 0586 601005		tel. +39 0586 601005	
		fax +39 0586 604477		fax +39 0586 604477	
		www.mpsstudio.com		www.mpsstudio.com	